



Report morbillo 2024

29/05/2024



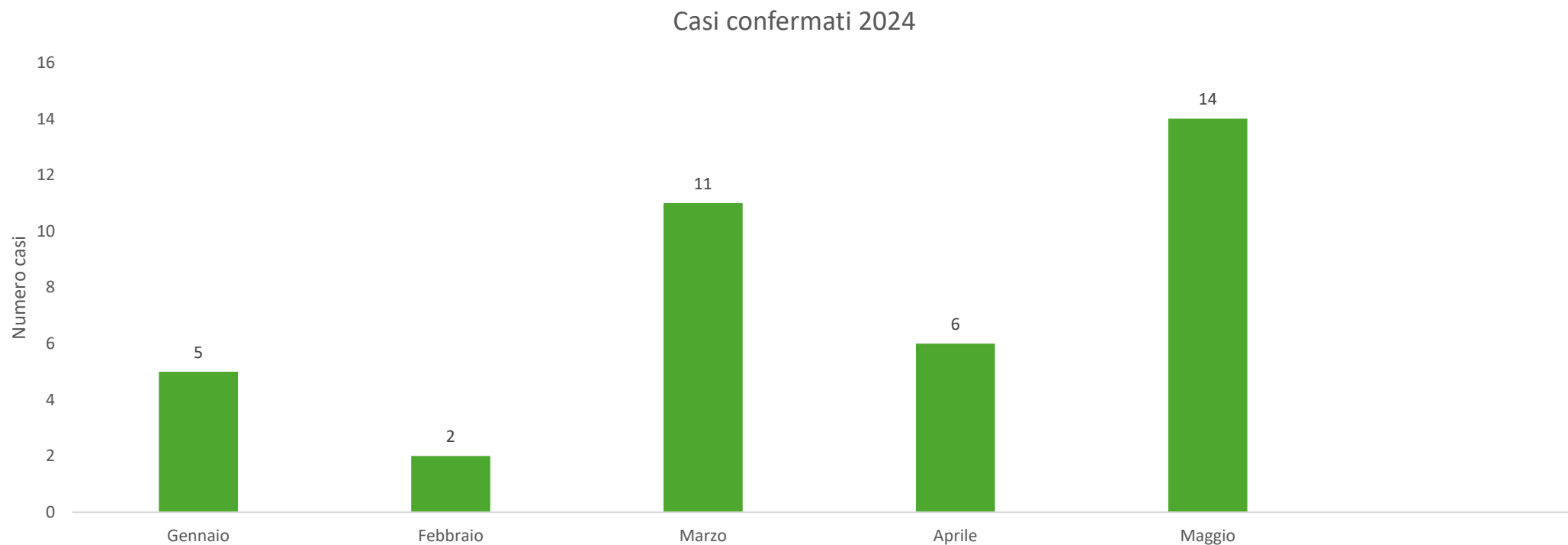
Regione
Lombardia

Report morbillo 2024

Casi confermati di morbillo in Lombardia nel 2024, per mese di inizio sintomi.

Casi totali: 38

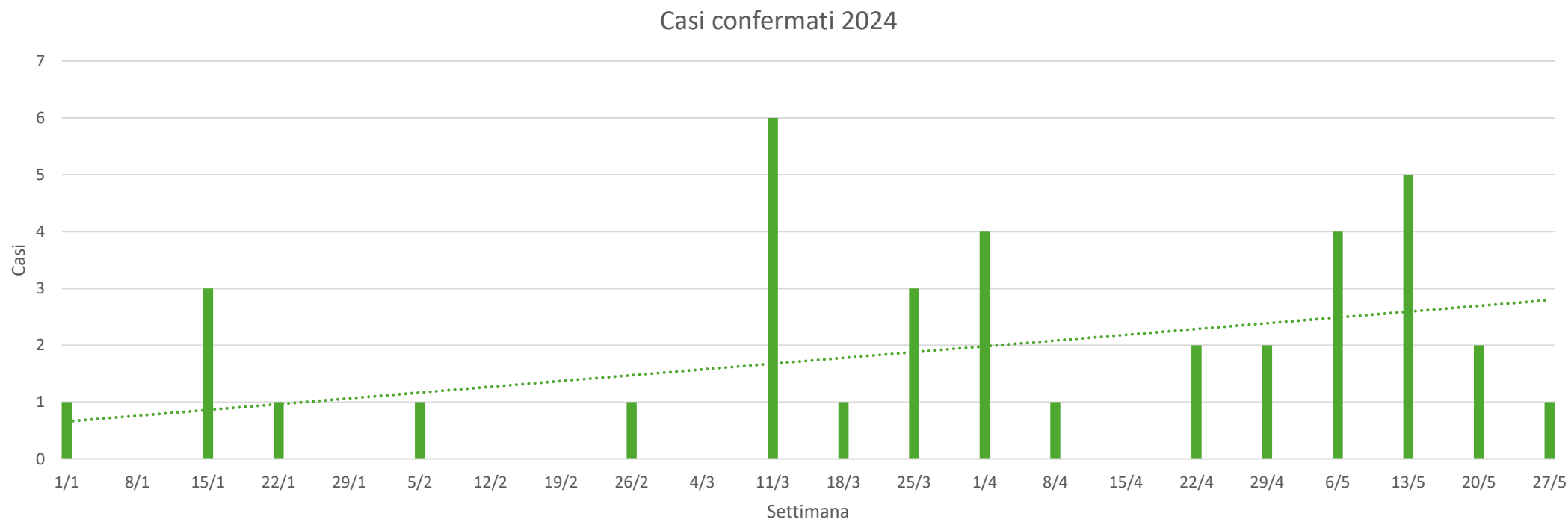
Dati estratti da Sorveglianza Morbillo ISS (aggiornati al 29/05/2024)



29/05/2024

Report morbillo 2024

Casi confermati di morbillo in Lombardia nel 2024, per mese di inizio sintomi.
Dati estratti da Sorveglianza Morbillo ISS (aggiornati al 29/05/2024)



29/05/2024

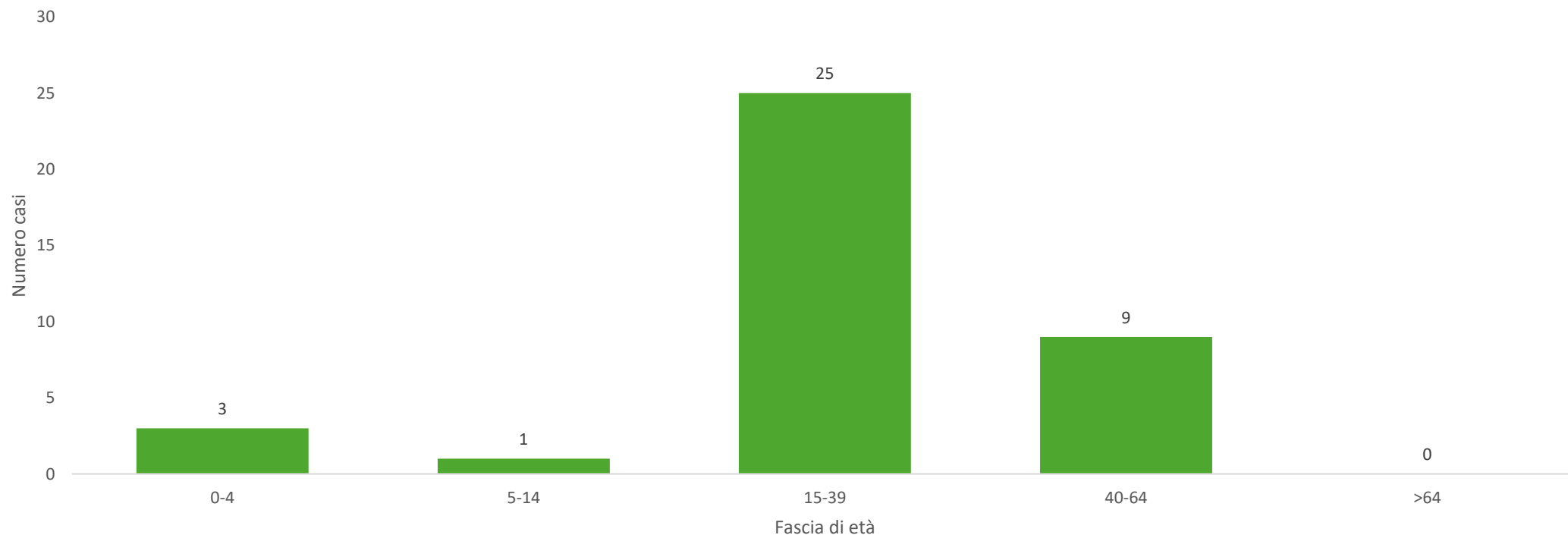
Report morbillo 2024

Casi confermati di morbillo in Lombardia, per ATS di presa in carico e mese di inizio sintomi.
Dati estratti da Sorveglianza Morbillo ISS (aggiornati al 22/05/2024)

ATS	Gennaio	Febbraio	Marzo	Aprile	Maggio
Bergamo	0	0	4	0	0
Brescia	0	1	3	0	0
Brianza	0	0	0	1	0
Insubria	0	0	0	0	1
Milano	5	1	4	5	12
Montagna	0	0	0	0	1
Pavia	0	0	0	0	0
Val Padana	0	0	0	0	0
TOTALE	5	2	11	6	14

Report morbillo 2024

Casi confermati di morbillo in Lombardia nel 2024, per fascia di età.
Dati estratti da Sorveglianza Morbillo ISS (aggiornati al 29/05/2024)



29/05/2024

Report morbillo 2024

Operatori sanitari tra i casi confermati di morbillo in Lombardia nel 2024.
Dati estratti da Sorveglianza Morbillo ISS (aggiornati al 29/05/2024)

Operatori
sanitari

